


## Principe schranken spouwisolatie

### 1. Draagmuur



- Merk/type/Dimensies:
- Aandachtspunten:


### 2. Spouwisolatie rij 1 laag 1



- Merk/type/Dimensies:
- Aandachtspunten:


## Principe schranken spouwisolatie

### 3. Spouwisolatie laag 2 rij 1 & spouwankers



- Merk/type/Dimensies:
- Aandachtspunten:


### 4. Spouwisolatie laag 1 rij 2



- Merk/type/Dimensies:
- Aandachtspunten:

## Principe schranken spouwisolatie

### 5. Spouwisolatie laag 2 rij 2, spouwankers & luchtdichtingstape



- Merk/type/Dimensies:
- Aandachtspunten:


### 6. Resterende spouwisolatie, spouwankers & luchtdichtingstape



- Merk/type/Dimensies:
- Aandachtspunten:


## Principe schranken spouwisolatie

### 7. Gevelmuur



- Merk/type/Dimensies:
- Aandachtspunten:

### 8. Binnenpleister



- Merk/type/Dimensies:
- Aandachtspunten: